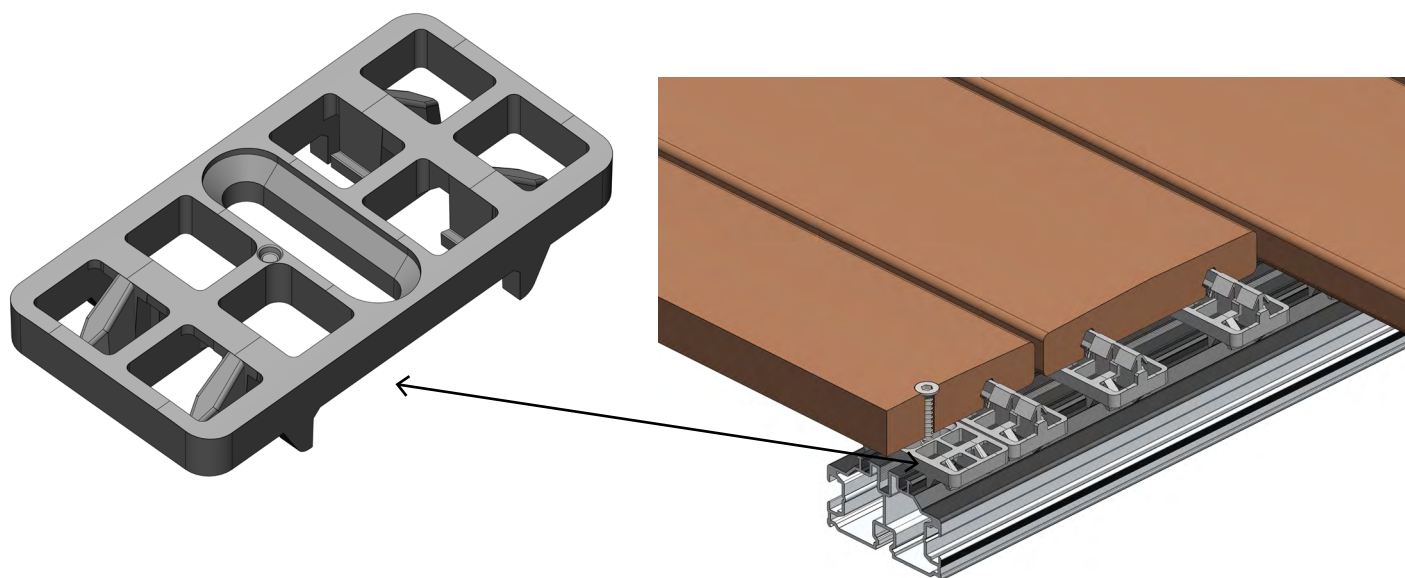


KEILCLIP

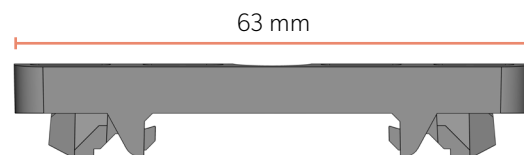
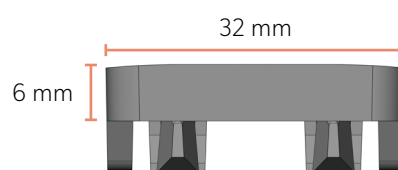
Anwendung: Dient als zusätzliche Auflage für Terrassendielen



KEILCLIP

KEILCLIP

Material	Polyoxymethylen
Dichte (kg/m³)	1410
Farbe	Schwarz
Streckgrenze (MPa)	64
Schmelztemperatur (°C)	190–220
Elastizitätsmodul (MPa)	2850
Längenausdehnungskoeffizient (10 ⁻⁶ /K)	110
Gewicht (g)	8,72



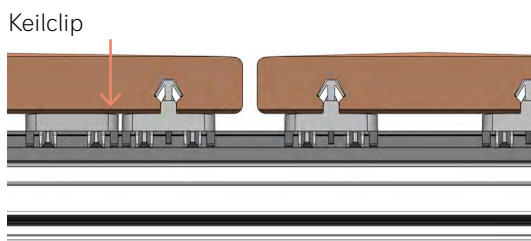
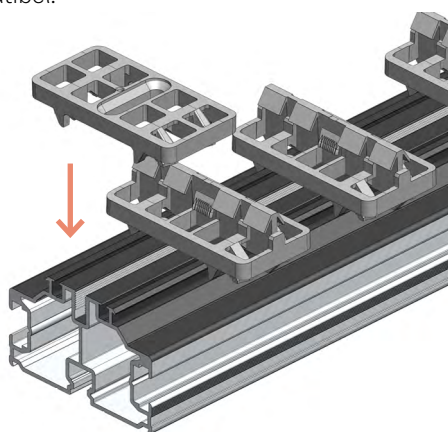
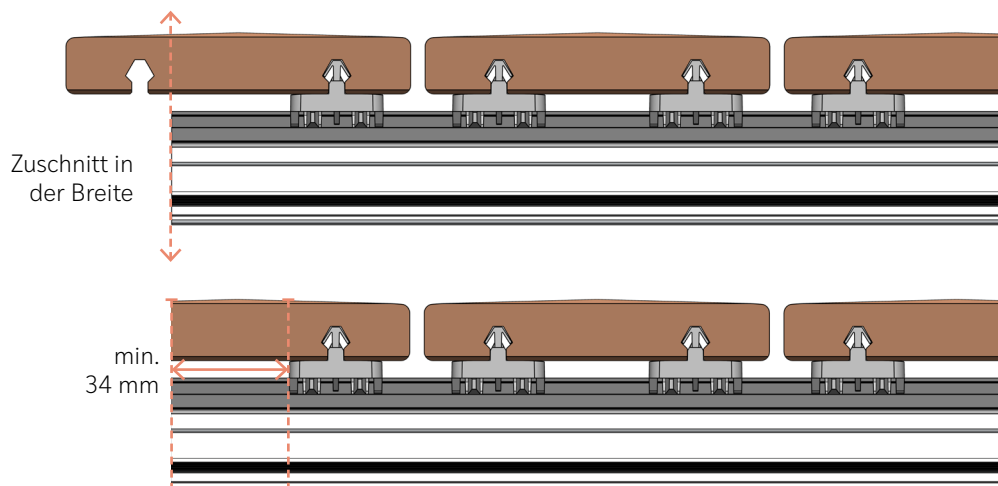
ART.-NR.	BEZEICHNUNG	VERPACKUNGSEINHEIT
1486	Clip Grad® Verkeilung als Auflage, mit Befestigungsschrauben.	25 Stk/Pk.

VERWENDUNG DES KEILCLIPS

Der Keilclip kommt zum Einsatz, wenn eine Terrassendiele mit zwei Nuten in der Breite angepasst werden muss und sie daher für einen Grad-Clip oder einen Halbclip zu schmal ist.

Um den Keilclip verwenden zu können, muss zwischen dem Ende der Schiene und dem letzten ganzen Grad-Clip ein Abstand von mindestens 34 mm vorhanden sein, damit der Keilclip vollständig auf der Schiene aufliegen kann.

Der Keilclip ist mit allen Grad-Schienenprofilen kompatibel.



Für einen optimalen Halt der Diele ein 6-mm-Loch für eine Selbstbohrschraube SK 5 x 50 bohren.

Die Bohrung mit dem Langloch in der Mitte des Clips ausrichten. So kann die Schraube durchgeführt werden, ohne den Keilclip zu beschädigen.

